

## User guide

# Conference phone Konftel 100

Dansk | Deutsch | English | Español | Français  
Italiano | Norsk | Suomi | Svenska

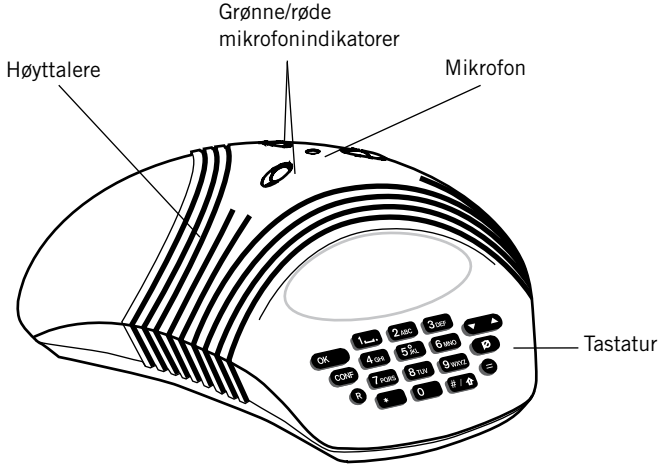
Conference phones for every situation



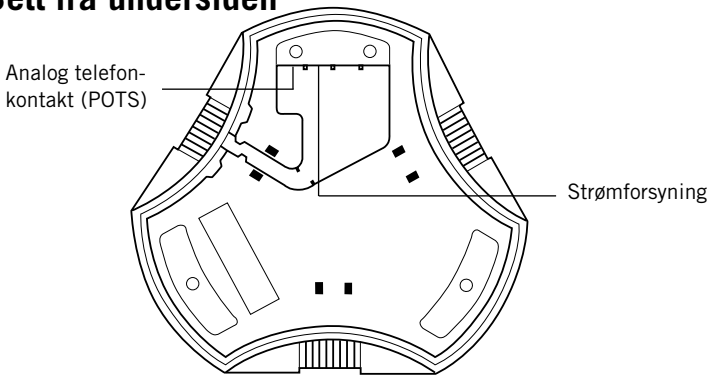
## Innhold

<b>Utstyr og funksjoner</b>	<b>3</b>
<b>Tilkoplinger, tilbehør og reservedeler</b>	<b>4</b>
<b>Kople til håndsett/hodetelefon</b>	<b>5</b>
<b>Samtale</b>	<b>6</b>
<i>Innkommende samtaler</i>	<i>6</i>
<i>Utgående samtaler</i>	<i>6</i>
<i>Nummerrepetisjon</i>	<i>6</i>
<i>Samtale med 3 parter</i>	<i>6</i>
<i>Programmere R-tasten</i>	<i>7</i>
<b>Telefonmøtetast</b>	<b>8</b>
<b>Volumkontroll, mikrofon av, trimming, justere ringsignal</b>	<b>9</b>
<b>Feilsøking og vedlikehold</b>	<b>10</b>
<b>Tekniske data</b>	<b>11</b>

## Sett fra oversiden



## Sett fra undersiden

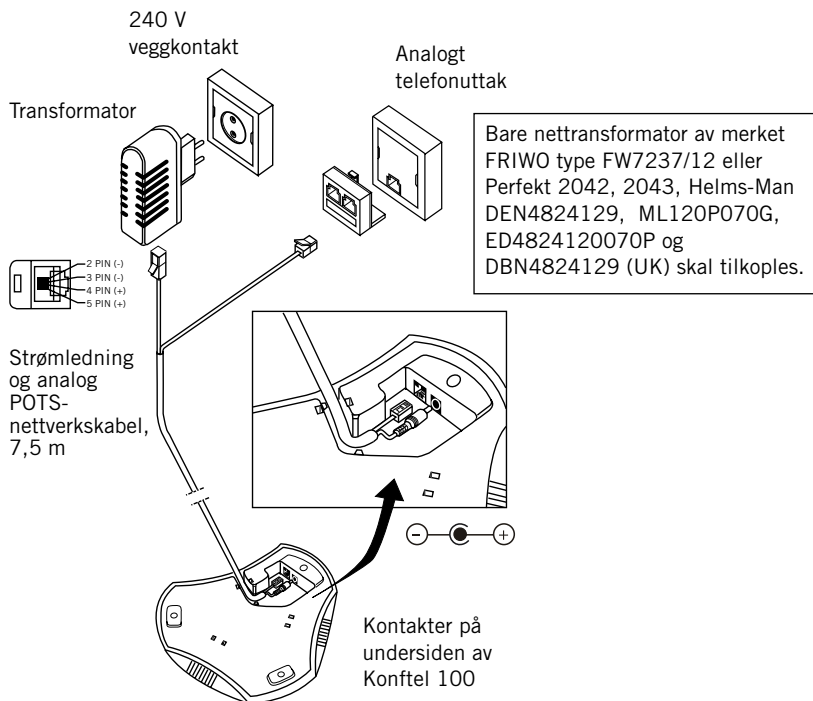


## Tastatur



## 4 Tilkoplinger, tilbehør, reservedeler

### Tilkoplinger



### Tilbehør

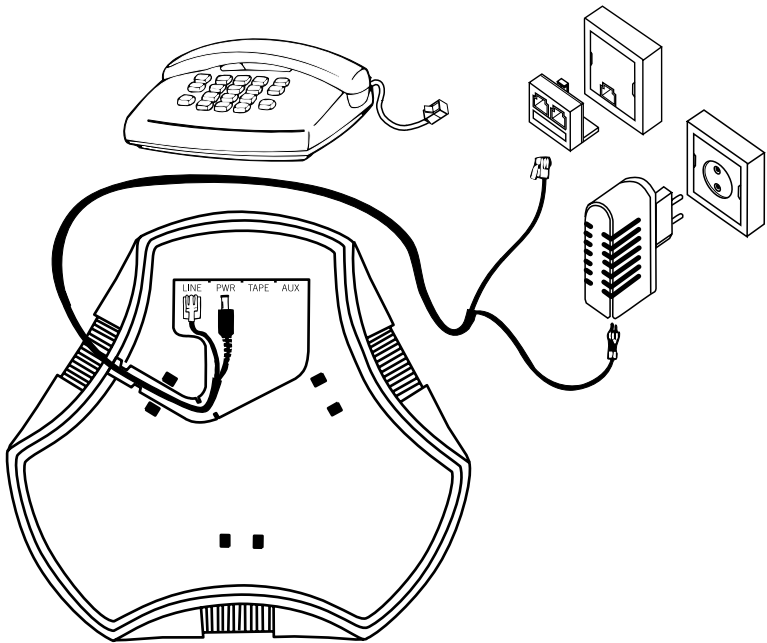
Artikkel nr.	Betegnels
9146030	Veggmonteringsbrakett
149110	Takmonteringsoppheng med kabler
900103339	Forlengelseskabel strømforsyning, 10 m
900103340	Forlengelseskabel, strøm og analogt nettverk, 10 m
900103341	Forlengelseskabel, strøm og analogt nettverk, 7,5 m

### Reservedeler

Artikkel nr.	Betegnels
900103334	Strømledning og analog POTS-nettverkskabel, 7,5 m
900102026	Transformator 12 V DC

## Kople til håndsett/hodetelefon

Du kan kople en telefon med håndsett/hodetelefon til samme telefonuttak som Konftel 100. Merk at Konftel 100-telefonkontakten må først sitte i uttaket.



Du flytter samtalen mellom Konftel 100 og håndsettet/hodetelefonen og tilbake igjen ved å trykke på OK-tasten.

## Innkommende samtaler

Du hører et ringesignal og de grønne mikrofon-indikatorerne tennes for å indikere den innkommende samtalen.



Trykk OK for å svare.



Trykk OK for å avslutte samtalen.

## Utgående samtaler



Trykk OK.

0-9...

Slå telefonnummeret



Trykk OK for å avslutte samtalen.

## Nummerrepetisjon



Trykk på repetisjonsknappen. Nummeret ringes opp etter ca 3 sekunder.



Trykk OK for å avslutte samtalen.

## Samtale med 3 parter



Trykk OK.

0-9...

Slå nummeret til den første møtedeltakeren.



Når den første samtalen er satt opp, trykker du på R-tasten for å få ny summetone.

0-9...

Slå nummeret til den andre møtedeltakeren. Vent på svar.



Trykk på R-tasten + 3, og alle tre kan delta i samtalen.

## Hvis du ikke får svar



Trykk på R-tasten + 1, så får du den første samtalen tilbake.

**Merk:** Tilgjengeligheten og funksjonen til treparts-samtale kan variere mellom ulike land, og også mellom ulike typer telefonsentraler som Konftel 100 blir koplet til. Hvis du vil kople sammen flere linjer eller deltakere, anbefaler vi at du kontakter en operatør som tilbyr telefonkonferansetjenester. Har du spørsmål om dette, står din forhandler til tjeneste.

## Hvis R-tasten ikke fungerer

Hvilke krav telefonsentralen stiller til R-tastens funksjon, varierer mellom ulike telefonsentraler og ulike land. Konftel 100 har derfor muligheten av å programmere tiden for at den skal fungere med de fleste telefonsentraler på markedet.

## Programmere R-tasten (basisinnstilling = 2)



Hold R-tasten trykket inn i 3 sekunder, til de grønne lysdiodene blinker og det høres tre korte pip.

**1-6...** Oppgi den aktuelle verdien for R-pulsen. Den vanligst forekommende verdien er 2. Kontroller i tabellen nedenfor om dette stemmer i ditt tilfelle.

Verdi:	Tid:
1 - R-funksjon	65 ms.
2 - R-funksjon	100 ms.
3 - R-funksjon	150 ms.
4 - R-funksjon	270 ms.
5 - R-funksjon	600 ms.
6 - R-funksjon	80 ms.



Trykk på OK-tasten for å avslutte og lagre verdien.

Telefonmøtetasten kan brukes til å forprogrammere nummeret til ditt telefonmøte.

## Programmere telefonmøtetast



Hold telefonmøtetasten trykket inn til de grønne lysdiødene blinker og det høres tre korte pip (ca. 3 sekunder).

0-9...

Tast inn det aktuelle telefonmøtenummeret med tastaturet (maks. 20 siffer).



Hvis Konftel 100 må vente på ny summetone, bør du taste inn pause ved hjelp av mikrofon-sperre/pausetasten.



Trykk på telefonmøtetasten for å avslutte og lagre nummeret.

## Bruke telefonmøtetasten



Trykk på telefonmøtetasten for å ringe opp ditt telefonmøte.



Når du vil avslutte samtalen, trykker du OK.

## Slette telefonmøtenummer



Hold telefonmøtetasten trykket inn i 3 sekunder, til de grønne lysdiødene blinker og det høres tre korte pip.



Trykk på OK for å slette telefonmøtenummeret.



## Volumkontroll



Juster høyttalervolumet under samtalen ved hjelp av Opp/ned-tasten.

## Mikrofon av



Trykk Mikrofon av-tasten for å slå av mikrofonen. Mikrofonindikatorene skifter til rødt. Trykk tasten en gang til for å slå på mikrofonen. Mikrofonindikatorene skifter tilbake til grønt.

## Trimming



Når Konftel 100 slås på trimmes lydnivået automatisk i forhold til rommet og telefonlinjen. Konftel 100 kontrollerer akustikken i rommet og tilpasser lyden kontinuerlig under samtalen. Ved manuell trimming trykkes Opp/ned-tasten samtidig. Det høres et kort brus.

## Justere ringsignalstyrken



Du kan justere volumet med opp-/ned-tasten. Volumet kan justeres i seks trinn. Etter hvert trykk høres et ringesignal. På det laveste trinnet er signalet slått helt av.

## Feilsøking

1. Kontroller at mikrofonen er innkoplet under samtalen. De grønne mikrofonindikatorene skal lyse.
2. Kontroller at Konftel 100 er tilkoplet til analog linje.
3. Unngå eventuelle forlengelseskabler og kontroller om systemet virker som det skal. Hvis ikke må du kontakte forhandleren.
4. Hvis Konftel 100 må vente på ny summetone, bør du taste inn pause ved hjelp av mikrofonspærre/pause-tasten når du programmerer nummeret til telefonmøtet.

## Vedlikehold

Rengjør utstyret med en tørr, myk klut. Ikke bruk væske av noe slag!

## Sentralenhet

Strømforsyning:	Likestrømstransformator 240 V AC/12 V DC; 700 mA.
Teletilkopling:	Analog POTS, RJ-11.
Strømforsynings- og POTS nettverkskabel:	7,5 m, RJ-11 (tele), EIAJ klasse IV (strøm).
Anbefalt romkarakteristikk:	Etterklangstid: <0,5 sek. Bakgrunnsstøy: <45 dBA.
Frekvensområde:	200 – 3700 Hz.
Høytalervolum:	85 dBSPL.
Romekkodemping:	208 ms.
Linjeekkodemping:	25 ms.
Automatisk kalibrering:	<1 ms impuls (ikke registrerbart).
Dimensjoner:	Diameter 232 mm.
Vekt:	700 g.
Temperaturområde:	5 – 40° C under drift.
Luffuktighet:	20 % – 80 % ikke-kondenserende.
Elektromagnetisk kompatibilitet:	EN 50 081-1:1992. EN 55024:1998. EN 60950.
Elektrisk sikkerhet:	EN 60950.
Godkjennelse POTS:	EUROPEAN TBR21.
Tastatur:	19 taster.
Kompatibilitet:	Konftel 100 kan koples til hussentraler utstyrt med analog utgang (POTS), f.eks. Ericsson: MD110. Fenix. Siemens: Hicom. Nortel: Meridan. Philips: Sopho. Alcatel: 4200, 4400. Ascotel: Ascotel.

**Konftel** is a leading company within speaker communication and audio technology. We develop and sell products and technology for telephone meetings based on cutting-edge expertise within acoustics and digital signal processing. Characteristic of our products is that all conference telephones contain the same high quality audio technology – Omni-Sound® – providing crystal clear sound. Read more about Konftel and our other products on **[www.konftel.com](http://www.konftel.com)**

Developed by Konftel AB  
Box 268, SE-901 06 Umeå, Sweden  
Phone: +46 90 706 489 Fax: +46 90 131 435  
E-mail: [info@konftel.com](mailto:info@konftel.com) Web: [www.konftel.com](http://www.konftel.com)

---