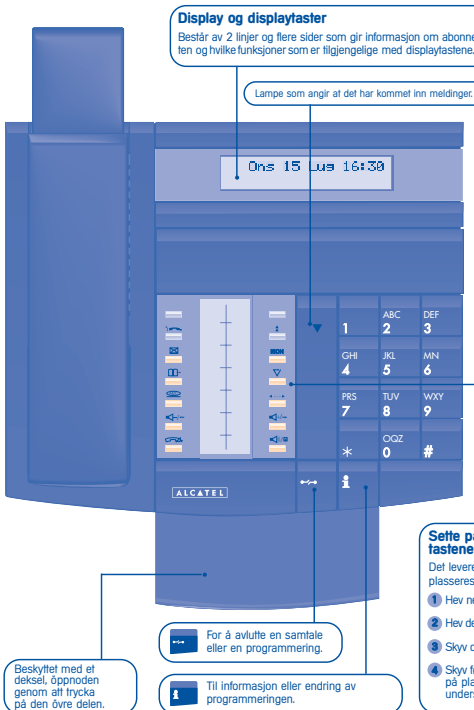


Bli kjent med telefonen

Du har en ALCATEL 4011 REFLEXES digital telefon. Skjermen og symbolene gjør det enkelt å bruke telefonen, samt å ta i bruk de mange funksjonene den har.



Ikoner og programmerbare taster

For å anrope en abonent, aktivere en tjeneste eller styre anrope. Til hver tast hører det tilsvarende ikoner.

Kommunikasjonsikoner

- Oppringning pågår (blinker).
- Samtale pågår.
- Samtale venter.
- Samtale satt på hold i gruppe.

Funksjonsikoner

- Aktivert funksjon.
- Funksjon som krever en handling.
- Opptatt telefon eller linje.

Enkelte funksjonstaster er forhåndsprogrammerte

- Bla fra en side til en annen på displayet.
- Tilgang til forskjellige meldingstjenester.
- Slå siste nummer automatisk på nytt (gjenta).
- Tilgang til forskjellige meldingstjenester.
- Tilgang til egen telefonliste.

ISDN

- Foreta et anrop til en ISDN-abonent.
- Bla fra en side til en annen på displayet.

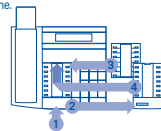
Audiotaster

- For å dele samtalen med en annen person.
- For å senke lyden i HT eller i røret.
- For å skru opp lyden i HT eller i røret.
- Høyttalende: for å ta en linje eller svare på et anrop uten å ta av røret.

Sette på plass merkelappene for de forhåndsprogrammerte tastene

Det leveres ferdigtrykkede merkelapper med telefonapparatet, som skal plasseres under de programmerbare tastene.

- 1 Hev nederste del av apparatet.
- 2 Hev dekslet på fastskiven.
- 3 Skyv din påtrykte merkelapp på plass.
- 4 Skyv først øverste del av dekslet på plass, deretter trykker du ned underste del av apparatet.



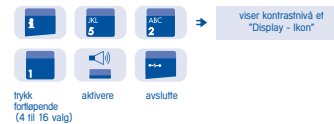
FORSTÅ TELEFONAPPARATET

Alfabetisk tastatur for anrop via navnevalg



JUSTERE TELEFONAPPARATET

Justere kontrasten i displayet



Velge ringetone og justere lydstyrken



Låse/låse opp telefonapparatet



ANROP

Foreta et anrop



Motta et anrop



Anrop til eksternt nummer



Anrop til internt nummer



Foreta anrop ved hjelp av telefonliste



Gjenta anrop med sist slåtte nummer



Automatisk tilbakebering



ALCATEL OFFICE*

Tabell over funksjonskoder

For å kunne aktivere en funksjon, må koden til denne funksjonen testes inn på nummertastaturet

Funksjon	Impulsif kode	Dtn kode	Funksjon	Impulsif kode	Dtn kode
Anrop - vikårlig apparat	100 til 227		Opphve viderekopling av typen "Følg meg"	*22#	
Anrop til innstillingscenter			Overflytting av et telefonapparat	*87#	
Automatisk tilbakebering ved opptatt	5		Parkere anrop/innlåste parkert anrop	*81#	
Beskyttelse mot innlytting	*76#		Personsak	*85#	
Definert brudd	*65#		Programmeringsmodus	*88#	
Direkte viderekopling	*21#		Prosjektkode		
Distribusjonsgruppe	*#11#		Selektivt viderekopling	*27#	
Deltager			Sett inn/avsett innstilling		
DTMF - tonesignalering	*69# og C		Substitusjon (prosjektkode)	9	
Felles kortnumre	8000 til 8399		Svare på felles ringeklokke	*83#	
Gjenta sist slåtte nummer	*#0		Svare på personsak	*84#	
Gruppearbeid	540 til 565		Taksertingsinformasjon		
Ikke forstyr	*42#		Talemeldingscenter (usatt tilbakebering)	*66# og *66#	
Innhente anrop - vikårlig apparat	*82#		Tildelt linje	*91#	
Innhente anrop innen innhenggruppe	*82#		Tildelt linje og taksertingsinformasjon		
Innmelding i gruppe	*48#		Tilgang til hovedoperatør	0	
Innlyt	8		Tilgang til sekundæroperatør	500 til 534	
Innmelding i gruppe	*48#		Utskilling av gruppe	*48#	
Klokkeslett for avtale (programmering)	*55#		Utskilling av et telefonapparat	877	
Konferanse	3		Veksle	4	
Konsultere venende anrop	# #		Viderekopling av gruppearbeid	*26#	
Låse/låse opp telefonapparatet	*71#		Viderekopling av typen "Følg meg"	*22#	
Opphve alle viderekoplinger	*21#		Viderekopling til personsaker	*24#	
Opphve automatisk tilbakebering	*37#		Viderekopling ved opptatt	*67#	
Opphve dobbel samtale	1				

Med telefonapparatet kan du få tilgang til flere ulike funksjoner. Dette avhenger likevel av versjonen eller konfigurasjonen av systemet. Du kan programmere tastene og trykke nye merkelapper. Se installasjonshett eller ta kontakt med distributøren.

Navn: Telefonapp.nr:
 Faxnr: GSM-nr:

E-mail adresse:

Alcatel Business Systems forbeholder seg retten til uten varsel å endre sine produkter til fordel for kunden.
 Alcatel Business Systems - 56, avenue Jean-Jaures - 92707 Colombes Cedex
 R.C. Paris 602 033 185

